

Tシャツくんシリーズオプション



Tシャツくんシリーズ・消耗品・オプション

		Tシャツくんジュニア	Tシャツくん (Black)	Tシャツくん (Red)	Tシャツくんワイド	Tシャツくんダイレクト
製版機セット						
フレーム	品名	スモールフレーム 	ミドルフレーム 	ワイドフレーム 	ダイレクトフレーム 	
	内寸サイズ	1,500円 150 x 150mm	4,500円 250 x 250mm	4,800円 250 x 380mm	5,000円 235 x 363mm	
	プリントサイズ	 120 x 120mm	 220 x 220mm	 220 x 360mm	 200 x 300mm	
	対応フレーム	スモールフレーム	スモール・ミドルフレーム	スモール・ミドル・ワイドフレーム	ダイレクトフレーム	
マット	品名	スモールマット 	ミドルマット 	ワイドマット 		
		1,000円	1,000円	2,000円		
スクリーン	メッシュ	メッシュ (M) は、1インチ四方の中に織られている糸の数を表し、スクリーンの網目の細かさの単位となります。印刷する素材とインクに応じたスクリーンをお選びください。(「Tシャツくん」では、120Mを標準スクリーンとしています。)				
	品名	スモールスクリーン 60M 80M 120M 	ミドルスクリーン 60M 80M 120M 	ワイドスクリーン 60M 80M 120M 	ダイレクトスクリーン 70M 120M 	
			5枚入：1,500円	5枚入：3,500円 25枚入：14,000円	5枚入：4,500円 25枚入：18,000円	5枚入：3,900円 20枚入：13,000円
	サイズ	スモールスクリーン 230M 5枚入：1,750円 210 x 210mm	ミドルスクリーン 230M 5枚入：4,500円 25枚入：18,000円 350 x 350mm	ワイドスクリーン 230M 5枚入：5,000円 25枚入：20,000円 350 x 480mm	ダイレクトスクリーン 200M 5枚入：5,000円 20枚入：19,000円 350 x 480mm	
対応印刷機		 ハガキ印刷台	 T-beans	 Tシャツくんワイド印刷機 LL	 Tシャツくんワイド印刷機 LL	 エア吸着印刷機
					 Tシャツくんワイド印刷機 LL	

水性シルクスクリーンインク(布用)

【布への定着】洗濯するものは、印刷後、自然乾燥(30-60分)またはドライヤーで印刷表面を乾かした後、中温のドライアイロンを2分間程度あてます。完全乾燥後は布に定着し、色落ちしません。

ベビー服等にも使用できる、安心のノンホルマリン製品

水性一般インク	
 <ul style="list-style-type: none"> Tシャツくんセット付属の標準インク、シルクプリントが初めての方にも使いやすい水性インクです。(セット付属は50gインク) なめらかになるまでよく混ぜてからお使いください。 水性一般インク同士を混ぜてお好きなカラーも作れます。 	
<p>【対応素材】綿などの天然素材、綿ポリ(綿50%以上)、紙、白木 (※濃色生地対応ですが、発色具合に差があります。)</p> <p>■ 対応スクリーンメッシュ 60M 80M 120M</p> <p>■ 対応ダイレクトスクリーンメッシュ 70M 120M</p>	<p>○ 白、● 黄、● ベージュ、● オレンジ、● 赤、● 純赤[※]、● New!チェリーピンク、● 赤紫、● 青紫、● 青、● 紺、● 空色、● New!青緑、● 緑、● 抹茶、● ライトブラウン、● ブラウン、● グレー、● 黒</p> <p><small>※純赤は白生地専用インクです。(インクが半透明のため、白以外の布には発色しません)</small></p> <p>100g:600円, 300g:1,500円, 1kg:4,500円</p>
水性パステルインク	
 <ul style="list-style-type: none"> 美しいパステルカラーのインク。 やわらかな色合い なめらかになるまでよく混ぜてからお使いください。 パステルインク同士を混ぜてお好きなカラーも作れます。 	
<p>【対応素材】綿などの天然素材、綿ポリ(綿50%以上)、紙、白木 (※濃色生地対応ですが、発色具合に差があります。)</p> <p>■ 対応スクリーンメッシュ 60M 80M 120M</p> <p>■ 対応ダイレクトスクリーンメッシュ 70M 120M</p>	<p>● レモン、● ローズ、● ライラック、● サックス、● ミント、</p> <p>100g:600円</p>
水性蛍光インク	
 <ul style="list-style-type: none"> 鮮やかな蛍光カラーのインク。 なめらかになるまでよく混ぜてからお使いください。 	
<p>【対応素材】綿などの天然素材、綿ポリ(綿50%以上)、紙、白木 (※濃色生地対応ですが、発色具合に差があります。)</p> <p>■ 対応スクリーンメッシュ 60M 80M 120M</p> <p>■ 対応ダイレクトスクリーンメッシュ 70M 120M</p>	<p>● 黄、● オレンジ、● 赤、● パイオレット、● 青、● 緑</p> <p>100g:650円, 300g:1,600円</p>
水性金・銀インク	
 <ul style="list-style-type: none"> 金色・銀色の高級感あふれるプリントになります。 なめらかになるまでよく混ぜてからお使いください。 	
<p>【対応素材】綿などの天然素材、綿ポリ(綿50%以上)、紙、白木 (※濃色生地対応ですが、発色具合に差があります。)</p> <p>■ 対応スクリーンメッシュ 60M 80M</p> <p>■ 対応ダイレクトスクリーンメッシュ 70M</p>	<p>○ 銀、● 金</p> <p>100g:950円, 300g:2,600円</p>
水性発泡インク	
 <ul style="list-style-type: none"> もこもこふくらむインク。 なめらかになるまでよく混ぜてからご使用ください。(よくふくらませる為にもしっかり混ぜます。) 印刷後、自然乾燥又はドライヤーでよく乾燥させた後、生地の裏からスチームアイロンをかけたるとふくらみます。 	
<p>【対応素材】綿などの天然素材、綿ポリ(綿50%以上) (※濃色生地対応ですが、発色具合に差があります。)</p> <p>■ 対応スクリーンメッシュ 60M 80M 120M</p> <p>■ 対応ダイレクトスクリーンメッシュ 70M 120M</p>	<p>○ 白、● 黄、● オレンジ、● 赤、● 青、● 紺、● 緑、● 黒</p> <p>100g:850円, 300g:2,400円</p>
水性ポリウレタンインク	
 <ul style="list-style-type: none"> 伸縮性に富んだウレタン樹脂系インク。 なめらかになるまでよく混ぜてからお使いください。 	
<p>【対応素材】綿などの天然素材・綿ポリ・ポリエステル・ナイロン・一部の撥水生地 (※濃色生地対応ですが、発色具合に差があります)</p> <p>※ナイロン・撥水生地の種類により定着しない場合がありますので、事前チェックをしてください。</p> <p>■ 対応スクリーンメッシュ 60M 80M 120M</p> <p>■ 対応ダイレクトスクリーンメッシュ 70M 120M</p>	<p>○ 白、● 黄、● オレンジ、● 赤、● 青、● 紺、● 緑、● 黒</p> <p>100g:900円, 300g:2,500円</p>
水性蓄光インク	
 <ul style="list-style-type: none"> 電灯や太陽の光を吸収し、暗闇で光るインクです。 よく混ぜてからお使いください。 <p>※色の付いた生地への印刷は発光効果が薄れます。</p>	
<p>【対応素材】綿などの天然素材、綿ポリ(綿50%以上)</p> <p>■ 対応スクリーンメッシュ 60M 80M 120M</p> <p>■ 対応ダイレクトスクリーンメッシュ 70M 120M</p>	<p>● クリーム、● イエロー、● ピンク、● サックス、● ライトグリーン</p> <p>50g:940円</p>



■水性インク専用バインダー

- インクが硬いときに使用します。
- 一般・蛍光・発泡・パステルインク用です。
- ※ポリウレタン用には専用バインダーをご使用ください。



100g:600円

■目づまり除去液

- スクリーンの部分的に目詰まりしてしまったインクを溶かして、目詰まりを取るために使用するスプレーです。
- 水性ポリウレタンインク以外の水性インクのみ使えます。
- 広範囲の目詰まりには不向きです。



80ml:650円

■ポリウレタン専用バインダー

- ポリウレタンインクが硬くなったときに適量を入れ、よく混ぜて使用してください。
- 他のインクには使用できません。



100g:900円

■インク容器(水性・油性兼用)

- インクの混色や保存用の容器です。



100g:120円, 300g:350円

■シリコンシート A4

- インクをアイロンで熱処理するときに使用します。
- A4サイズ



5枚入:500円, 10枚入:900円

■テフロンシート 40x50cm

- インクをアイロンで熱処理するときに使用します。
- 表面が汚れるまで半永久的に使用可能です。



3,000円



油性シルクスクリーンインク

油性マルチチョイスインク(布用)

【布への定着】印刷後、ドライヤーやスポット乾燥機で指触乾燥させた後、シリコンシート(又はテフロンシート)を載せ、170～200℃のアイロン(又はプレス機)を1～2分間程度あてて乾燥させると定着し、色落ちしません。

布専用の油性プラスチックインク。

自然乾燥しないため、版が目詰まりせず、1色の多枚数プリントに最適なインク。

■ふきとり & うすめ液(マルチ・油性インク用)

- 油性一般インクの粘度調整用に使用。
- スキーやパネルに付着した水性インク、マルチチョイスインクのふきとりにも使用できますが、油性一般インク以外のインクの中に混ぜることはできません。



200ml : 350円

■マルチインクうすめ液(希釈剤)

- マルチチョイスインクが硬いとき、適量(インク量の1～5%)を入れよく混ぜてから使用します。



50cc : 600円

マルチチョイスインク



- 自然乾燥では乾かず、熱処理(アイロン/プレス機)での乾燥が必要なことを活かして、目詰まりせずに印刷できる布専用の油性インクです。
- 熱処理(170～200℃)が必要です。



- 白、●黄、●オレンジ、●赤、●パープル、●紺、●青、●ライトブルー、●緑、●ブラウン、●グレー、●黒

100g : 700円, 300g : 1,800円, 1kg : 5,500円

【適応素材】綿、ポリエステル、綿ポリ混紡

- 対応スクリーンメッシュ 60M 80M 120M
- 対応ダイレクトスクリーンメッシュ 70M 120M

ナイロンウェア用油性インク(布用)

【布への定着】印刷後20～30分で指触乾燥しますが、完全乾燥には48時間必要です。(温度20℃の場合)

ナイロン素材への印刷用インクです。

■ナイロン用インク専用硬化剤

- ナイロンインクには、必ずインク量の5%(最大10%)の硬化剤を入れよく混ぜてから使用します。(硬化剤がないとインクが固まりません。)

- ※硬化剤は大変固まりやすいので、必要量のみお求めください。
- ※ナイロンインク専用です。
- ※他のインクには混ぜないでください。



50cc : 600円

■ナイロン用インク専用溶液

- ナイロンインクのふき取りとインク粘度調整用の溶液です。

- ※ナイロンインク専用です。
- ※他のインクには混ぜないでください。



200ml : 500円

ナイロンインク



- ナイロンインク専用硬化剤が必要です。
- インク量の5%(最大10%)のナイロンインク専用硬化剤を入れ、よく混ぜてから使用します。
- *硬化剤を入れたナイロンインクは1日で固まります。



- 白、●黄、●赤、●青、●緑、●黒

100g : 900円, 300g : 2,500円

【適応素材】イロン、合皮、撥水生地

※濃色生地には対応していません。

※合皮・撥水生地の種類により定着しない場合がありますので、事前チェックをしてください

- 対応スクリーンメッシュ 80M 120M 230M
- 対応ダイレクトスクリーンメッシュ 120M 200M

油性インク(紙・木・金属・プラスチックなど)

【定着】印刷後指触乾燥に30分、完全乾燥に24時間(25℃の場合)かかります。

紙・木・金属・プラスチックへの印刷用インクです。

■ふきとり & うすめ液(マルチ・油性インク用)

- 油性一般インクの粘度調整用に使用。
- スキーやパネルに付着した水性インク、マルチチョイスインクのふきとりにも使用できますが、油性一般インク以外のインクの中に混ぜることはできません。



200ml : 350円

ナイロンインク



- 紙・木・金属塗装品・プラスチックに印刷できる油性インクです。
- 印刷終了後は「ふきとり & うすめ液」を用いてスクリーン両面のインクをすべてふき取ってください。



- 白、●黄、●オレンジ、●赤、●赤紫、●青、●ライトブルー、●緑、●ブラウン、●黒

80cc : 700円

【適応素材】金属塗装品、紙、木、ガラス、アクリル、ABS、エンビ

※にじむ為、布製品への印刷には不向きです。

- 対応スクリーンメッシュ 120M 230M
- 対応ダイレクトスクリーンメッシュ 120M 200M

Tシャツくんインク素材対応表





	品名	濃色素材	綿	綿ポリ混紡	ポリエステル	ナイロン	撥水生地(防水布)	皮革	合皮	紙	木	プラスチック	ガラス
水性	一般インク												
	パステルインク	●※(2)	●	●※(3)	×	×	×	×	×	●※(4)	●※(4)	×	×
	蛍光インク												
	金・銀インク												
	発泡インク	●	●	●※(3)	×	×	×	×	×	×	×	×	×
	ポリウレタンインク	●	●	●	●	●	●※(1)	●※(1)	×	×	●※(4)	●※(4)	×
油性	蓄光インク	×	●	●※(3)	×	×	×	×	×	×	×	×	×
	マルチチョイスインク	●	●	●	●	×	×	×	×	×	×	×	×
	ナイロンウェア用インク	▲※(5)	×	×	●	●	●※(1)	×	●※(1)	×	×	×	×
	油性インク	▲※(5)	×	×	×	×	×	×	×	●	●	●※(1)	●

- ※(1) 種類によって接着しない場合があるので、必ず事前にチェックが必要です。
- ※(2) 白生地専用、一般インク純赤を除く。
- ※(3) 綿混合50%以上。
- ※(4) コート紙等コーティングされた紙、木には使用できません。
- ※(5) 種類や色により発色具合に差があります。

※色見本は印刷のため、実際の商品の色とは多少異なります。




■パネル

・多枚数印刷には、パネルをたくさん用意されることをお勧めします。

多色ハンガーパネル LL	T シャツくんプリントパネル	ワンポイントパネル	T-beans パネル
寸法：400 x 450(600) mm	寸法：300 x 350 mm	寸法：160 x 300 mm	寸法：300 x 400(510) mm
			
5枚入り：6,000円 25枚入り：24,000円	3枚入り：2,500円	600円	3枚入り：2,700円

■スキー

・きれいな印刷のためにはスキーのエッジのシャープさが重要です。エッジが欠けたり、磨耗したりしてきたら交換してください。
・フレームとデザインのサイズにあったスキーをお選びください。

スキー (樹脂製)	
	スキー特大 36cm：1,000円
	スキー大 23cm：450円
	スキー中 14cm：350円
	スキー小 11.5cm：250円
スキー業務用 (木製取手付・樹脂製)	
	スキー業務用 46cm：5,500円
	スキー業務用 38cm：4,500円
	スキー業務用 L36cm：4,200円
	スキー業務用 M23cm：3,600円
	スキー業務用 S14cm：3,200円
ウレタンスキー (木製取手付・ウレタンゴム製)	
	スキー 46cm：7,800円
	スキー 38cm：6,800円
	スキー 36cm：6,500円
	スキー 34cm：6,200円
	スキー 23cm：5,000円
	スキー 11.5cm：3,900円

■ピンホール修正液

・製版時に不要に空いてしまった小さな穴 (ピンホール) などを埋めるときに使用します。

一般用ピンホール修正液	ナイロンインク専用ピンホール修正液
<ul style="list-style-type: none"> 水性インク・マルチンク・一般油性インク用のピンホール修正液。 	<ul style="list-style-type: none"> ナイロンインク専用のピンホール修正液。
15cc：350円	15cc：350円

■クランプ

・ミドルフレーム専用

クランプ (T シャツくん用)
・机にフレームを固定する時に使用します。


2,000円

■フレーム用ネジ

スモール用	ミドル・ワイドダイレクト用
	
2個入：200円	2個入：250円


■原稿用紙

・T シャツくんスクリーン作成のポイント、専用原稿用紙に真黒で描くことです。

コピー・手描き用原稿用紙	インクジェット専用原稿用紙
<ul style="list-style-type: none"> ※手描きまたはカラーコピー・カラーレーザープリンタ用の紙です。 	<ul style="list-style-type: none"> ※インクジェットプリンタで原稿を印刷する場合、必ずこの専用原稿用紙をご使用ください。
	
A4サイズ 50枚：250円 A3サイズ 30枚：900円	A4サイズ 20枚：350円 A3サイズ 30枚：900円



■のり

・原稿用紙の貼り付け、T シャツ (布) をパネルに貼るときなどに使用します。
・きれいな製版のためには原稿用紙とスクリーンの密着度が重要です。

スプレーのり	Pro 耐熱スプレーのり (捺染ポンド)	Pro シリコンスプレー
	<ul style="list-style-type: none"> 貼ってはがすことができる耐熱タイプのスプレーのり。 スポット乾燥機での仮乾燥などにも安全に使えます。 	<ul style="list-style-type: none"> 多色印刷時の版離れをよくするためのシリコンスプレー。
80ml：650円, 430ml：1,600円	430ml：2,600円	500ml：1,400円





■ハケ

・スクリーン製版時 (ブラッシング用) に使用します。

ハケ小	ハケ大	ハケ (グレー)
<ul style="list-style-type: none"> 「T シャツくん Jr.」セットに入っているものと同じハケです。 	<ul style="list-style-type: none"> 「ワイド製版機セット」「Pro 製版機セット」に入っているものと同じハケです。 	<ul style="list-style-type: none"> 「T シャツくん」セットに入っているものと同じハケです。
		
300円	400円	400円

■ヘラ

・インク容器からインクを取り出し、スクリーン版に載せるときに使用します。

ヘラ 小	ヘラ 大	ステンレスヘラ小	ステンレスヘラ大
<ul style="list-style-type: none"> 「T シャツくん Jr.」セットに入っているものと同じ樹脂製ヘラです。 	<ul style="list-style-type: none"> 「T シャツくん」「ワイド製版機セット」に入っているものと同じ樹脂製ヘラです。 	<ul style="list-style-type: none"> 1kg インク等容量の多いインクの攪拌に便利なサイズのインク用ヘラです。 適度なしなりがあり、硬めのインクも混ぜやすい、丈夫なステンレス製。 	
			
200円	200円	700円	780円


■マスキングテープ

・多色印刷時やフレームから外したスクリーンを再度張る際、穴をふさぐために使用します。

マスキングテープ	ダイレクト マスキングテープ
	<ul style="list-style-type: none"> ※ダイレクトスクリーン専用マスキングテープ。スクリーンが特殊なため通常のマスキングでは、すぐはがれます。
24mm x 18m：250円	18mm x 18m：650円


■ダイレクトヘッドクリーナー

・製版機のヘッドを掃除する液です。きれいな柔らかい布につけてヘッドをふいてください。

	50ml：580円
---	-----------

■スクリーン補強剤

・100枚程度の多枚数印刷時のスクリーンの強度アップ用を使用します。水性インクのみ有効です。

	80ml：650円
---	-----------

※ このカタログの記載内容は、2018年4月現在のものです。
※ 色見本は印刷のため、実際の商品の色とは多少異なります。
※ 価格は全て、税抜き価格です。
※ 商品の仕様・外観は、改良のため予告なく変更することがあります。あらかじめご了承下さい。